

Технически данни



Технически
данни



Технически данни на City Ranger 2260
- основна машина и приставки



Технически спецификации

Основна машина

Дължина	mm	2500
Широчина	mm	1068
Височина с кабина / ролбар (ROPS)	mm	1939 / 2060
Тегло с кабина / ролбар (ROPS) ¹⁾	kg	940 / 910
Товароносимост	kg	670 / 700
Общо тегло на превозното средство (GWA)	kg	1610
Радиус на завиване (от бордюра до бордюра)	mm	3280
Радиус на завиване (вътрешен)	mm	1200
Двигател: Kubota бензинов двигател WG-972-G-E4	hp / kW	33 / 24
Задвижване на 4-те колела		стандартно

¹⁾ Включва: 75 килограма шофьор и резервоар за гориво пълен на 90%



Мултифункционална и специализирана

- Комунална машина за поддръжка на открити площи

Когато отговаряте за поддръжката на открити площи, Вие трябва да имате на разположение най-добрите оръдия на труда - не само от гледна точка на производителността. Вие се нуждаете от комунални машини, които вършат работата перфектно. Машини, които ще работят колкото часа е необходимо през цялата година извършвайки прецизно различни по вид дейности. Вие се нуждаете също така от машини, които по най-добрия начин ще оправдаят и възвърнат инвестицията, тъй като оборудването за поддръжка на открити площи е голяма част от бюджета.

Последно, но не и по значение, Вие трябва да сте сигурни, че давате най-добрите и сигурни инструменти за работа на Вашите служители. Поради това, Вие се нуждаете от машини, които ще ги защитят и ще им помогнат в поддръжката на откритите площи като ги направят чисти и атрактивни.

Това от което се нуждаете е City Ranger 2260 от Egholm.

Със своя мощен бензинов двигател и задвижване на четирите колела, City Ranger 2260 се справя с всякакви задачи по почистването – през всички сезони. Пълната гама от индивидуално изработени качествени приставки осигурява перфектни резултати през цялата година. Това което получавате е максимална ефективност и многофункционалност – чрез най-бързата в света смяна между приставки, съчленена маневреност, лесно управление и максимален комфорт за оператора.

Проектиран и произведен в Дания, City Ranger 2260 е посветен да Ви помогне, да представите всички открити площи по най-красивия възможен начин през цялата година независимо от времето или сезона.

Предлагат се следните приставки за City Ranger 2260:

Метене

- Приставка за метене и събиране

Поддръжка на земята

- Ротационна, мулч или косачка със събиране 1200
- Ротационна или мулч косачка 1600
- Колектор на трева
- Приставка за рязане на жив плет
- Триммер за жив плет
- Четка за плевели
- Косачка за висока трева / вертикутир
- Триммер за крайщата на тревната площ
- Челен товарач
- Ремарке с функция за разтоварване
- Багажник с функция за разтоварване

Зимно почистване

- Метачка на сняг
- Приставка за издухване на сняг
- Снегорин
- V-образен снегорин
- Разпръсквач на сол и пясък



Основна машина

- City Ranger 2260



1068 mm



2500 mm



Стандартно оборудване:

Светлини EU стандартни светлини за шофиране плюс две допълнителни светлини поставени високо отпред (идеално приложими при почистване на сняг) и допълнителна светлина отзад. Стандартно оборудване само за основната машина с кабина.

Свързване Одобрено от TÜV.

Допълнително оборудване (опции):

Климатик (AC) Климатикът може да бъде монтиран без да променят размерите на машината. Височината на машината остава под два метра и отново може да бъде съхранявана в гаражи и да работи в подземни паркинги. Разделен на осем регулируеми въздухопровода, климатика осигурява комфортни работни условия в кабината.

Седалка Опцията за седалка предлага няколко възможности за регулиране и въздушно окачване за повече комфорт. Предлагат се два различни варианта – един с напа и един с плат.

Кабина Кабина одобрена от ROPS включваща светлини, огледала, сигнална лампа и отопление.

Ролбар Ролбар одобрен от ROPS за основната машина без кабина, включени са светлини и огледала.

Аларма при заден ход Алармата при движение назад увеличава безопасността в градските центрове и пешеходните зони. 108 dB(A)

Камера за обратно виждане Камерата за обратно виждане с цветен дисплей и индикатори за дистанция осигурява добра видимост в тесни пространства. Тя също повишава безопасността в пешеходните зони.

Радио Bluetooth или DAB+ радио с bluetooth включващ слушалки.

Работна светлина Предно монтирана LED работна светлина подобряваща видимостта на работния терен.

Комплект за регистрационна табела Монтиран отпред държач за регистрационен номер с LED светлина.

Топ филтър За допълнителна защита срещу прегряване на двигателя е препоръчително да оборудвате, Вашия City Ranger 2260 с топ филтър, когато косите трева.

Анти-корозионна обработка Антикорозионната обработка на основната машина се препоръчва при работа през зимния сезон.

Цветове Стандартният зелен цвят може да бъде сменен в желан от Вас цвят (от цветовата гама на RAL).

Технически спецификации

Размери

Дължина	mm	2500
Широчина	mm	1068
Височина с кабина / ролбар (ROPS)	mm	1939 / 2060

Тегло & други данни

Тегло с кабина / ролбар (ROPS) ¹⁾	kg	940 / 910
Полезен товар с кабина / ролбар (ROPS)	kg	670 / 700
Бруто тегло на превозното средство	kg	1610
Разрешено натоварване на предната ос	kg	900
Разрешено натоварване на задната ос	kg	900
Макс. допустимо тегло на ремаркетото без спирачки	kg	750
Макс. комбинирано тегло без спирачки	kg	2050
Макс. допустимо тегло на ремаркетото със спирачки	kg	1500
Макс. комбинирано тегло със спирачки	kg	2500

Характеристики

Радиус на завиване (от бордюор до бордюор)	mm	3280
Радиус на завиване - вътрешен	mm	1200
Работна скорост, максимална.	km/h	20

Ниво на шум

Минавайки (Отвън - 2009/63/EC)	dB(A)	81
Шофьорската седалка (Вътре - 2009/76/EC)	dB(A)	88

Двигател

Модел	Kubota WG-972-G-E4	
ЕС норма		Stage V
Мощност на двигателя	hp/kW	33 / 24
Капацитет на резервоара за гориво (бензин)	l	45
Разход на гориво (EN 15429-2)	l/h	6,9

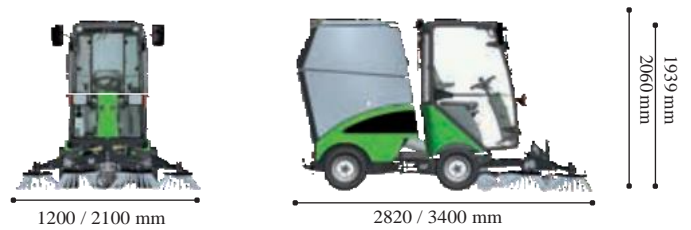
СЕ сертификация в съответствие с директива на ЕС

¹⁾ Включва: 75 кг шофьор и резервоар за гориво пълен на 90%



Метачна машина

със засмукване - City Ranger 2260



Стандартно оборудване:

- Хопер** Хоперът има ротационна филтрираща система и резервоар за чиста вода с капацитет от 100 литра.
- Комплект предни четки** Комплектът се състои от смукателен отвор и две предни четки с водна дюза на всяка от тях.
- Носово колело** За регулиране височината на четките.
- Стойка за хопера** Стойката за слагане, сваляне и съхранение на хопера, Ви позволява да слагате/сваляте хопера за само 1 минута, което допълнително подкрепя мултифункционалността на машината.
- Водомер / индикатор** Водомер има от едната страна на хопера, а воден индикатор в кабината. Те осигуряват отлична представа за консумацията на вода и капацитета за работа.
- Външен маркуч** Външният маркуч е потребен за места, където машината с приставката за метене и събиране не може да достигне. С лесният достът, отличната мобилност и перфектните засмукващи качества, задачите за почистване около кофите в парка, пейките, стъпалата, дърветата и другите препятствия могат да бъдат извършени бързо и с превъзходни резултати. Спецификации: 5 м x Ø150 мм.

Допълнително оборудване (опции):

- 3^{та} и/или 4^{та} четка** Приставката за метене и събиране може да бъде оборудвана с 2 до 4 четки – двете предни четки са част от стандартното оборудване, а двете странични четки са опционални екстри. Всяка четка е оборудвана с водна пръскачка, за да се предотврати разпространението на прах, докато машината работи. Височината на предните четки може да се регулира посредством носово колело.
- Вода под високо налягане** Дългият и гъвкав маркуч за вода под високо налягане с пистолет, прави почистването на статуи, кошчета и пейки много лесно. Пистолета е ергономичен и количеството вода може да бъде регулирано, за да се пести вода. Спецификации: 6 м маркуч, 100 бара и 6,5 л/мин.

Технически спецификации

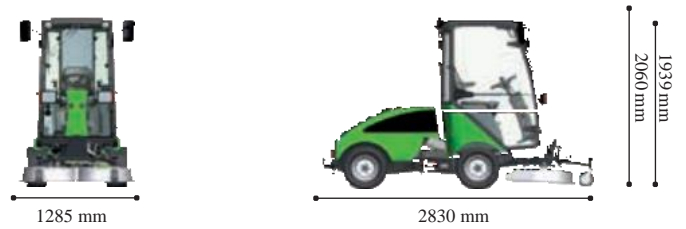
Размери		
Дължина	mm	2820
Широчина	mm	1200
Височина с кабина / ролбар (ROPS)	mm	1939 / 2060
Дължина с 3 ^{та} и 4 ^{та} четка	mm	3400
Широчина с 3 ^{та} и 4 ^{та} четка	mm	2100
Размери за съхранение		
Дължина	mm	900
Широчина	mm	1100
Височина	mm	600
Тегло		
Тегло с кабина ¹⁾	kg	1205
Полезен товар с кабина	kg	405
Тегло - хопер	kg	179
Тегло – предни четки, 2 четки	kg	86
Тегло - 3 ^{та} и 4 ^{та} четка	kg	22
Хопер		
Нетен обем на хопера (EN-15429-1)	l	450
Брутен обем на хопера	l	546
Максимално натоварване на хопера	kg	300
Височина на разтоварване	mm	1300
Капацитет на резервоара за чиста вода	l	100
Система за метене & характеристики		
Работна широчина – 2 четки	mm	1200
Работна широчина с 3 ^{та} / 4 ^{та} четка	mm	1650 / 2100
Радиус на завиване, 2 четки и хопер (от стена до стена) (EN 15429-1)	mm	3520
Скорост на четка	rpm	0-100
Диаметър на четка Ø	mm	570
Диаметър на смукателната тръба Ø	mm	150
Клиренс под смукателния отвор	mm	55
Клиренс под четките	mm	140
Ниво на шум - отвън LwA (2000/14/EC)	dB(A)	106
Ниво на прах: EUnited PM10 и PM2.5		****
СЕ сертификация в съответствие с директива на ЕС		

¹⁾ Включва: хопер, 2 четки, 75 кг шофьор и резервоар за гориво пълен на 90%



Косачка 1200

- City Ranger 2260



Стандартно оборудване:

Накланяне за почистване

Косачката може да се наклони нагоре като се опира на две опорни колела, което улеснява почистването.

Плаваща функция След повдигане на косачката тя бързо се връща към плаващата позиция.

Допълнително оборудване (опции):

Топ филтър За допълнителна защита срещу прегряване на двигателя се препоръчва да оборудвате Вашия City Ranger 2260 с топ филтър, когато косите трева.

Мулч косачка (комплект)

Ротационната косачка може да бъде променена в мулчираща косачка с покритие поставено в същата приставка. Мулчирането създава фини изрезки, които обогатяват почвата с естествени хранителни вещества и намаляват нуждата от изкуствени торове.

Колекторна косачка (комплект)

Направете от ротационната косачка, косачка със събиране. Събирането на окосената трева осигурява най-професионално изглеждащия резултат и най-здравословната за хората тревна площ. Препоръчва се да използвате опцията за събиране на трева с тази цел. Моля погледнете информационният лист за метачка със засмукване за повече информация.

Технически спецификации

Размери

Дължина	mm	2830
Широчина	mm	1285
Височина с кабина / ролбар (ROPS)	mm	1939 / 2060

Размери за съхранение

Дължина	mm	1080
Широчина	mm	1285
Височина	mm	580

Тегло

Тегло - ротационна косачка	kg	100
----------------------------	----	-----

Характеристики

Клиренс под косачката	mm	100
Брой остриета за косене	pcs.	2
Скорост на косене (скорост на върха)	m/sec.	77
Широчина на косене	mm	1210
Регулируема височина на косене	mm	30-70
Теоретична площ на косене – ротационна косачка	m ² /h	15600
Теоретична площ на косене – събираща / мулч косачка	m ² /h	12000

Максимална препоръчителна работна скорост

Ротационна косачка *	km/h	1-13
Косачка със събиране *	km/h	1-10
Мулч косачка (по-къса трева) *	km/h	1-10

* В зависимост от вида трева и височината ѝ

Ниво на шум

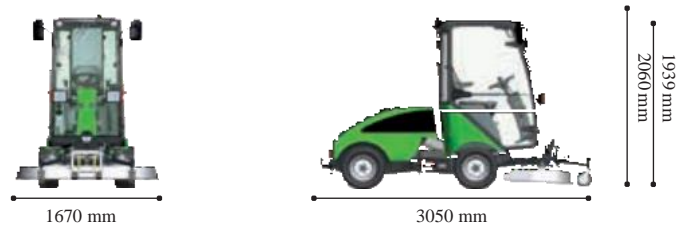
Ниво на шум - отвън LwA (2000/14/EC)	dB(A)	105
--------------------------------------	-------	-----

СЕ сертификация в съответствие с директива на ЕС



Косачка 1600

- City Ranger 2260



Стандартно оборудване:

Наклоняща се рамка

Косачката може да се наклони нагоре като се опре на двете спомагателни колела, това улеснява почистването и косенето.

Плаваща функция След като повдигнете косачката тя бързо се връща към плаващата позиция.

Допълнително оборудване (опции):

Топ филтър

За допълнителна протекция срещу прегряване на двигателя се препоръчва да оборудвате Вашия City Ranger 2260 с топ филтър, когато косите трева.

Мулч комплект

Ротационната косачка може да бъде променена в мулчираща косачка с покритие поставено в същата приставка. Мулчирането създава фини изрезки, които обогатяват почвата с естествени хранителни вещества и намаляват нуждата от изкуствени торове.

Технически спецификации

Размери

Дължина	mm	3050
Широчина	mm	1670
Височина с кабина / ролбар (ROPS)	mm	1939 / 2060

Размери за съхранение

Дължина	mm	1240
Широчина	mm	1670
Височина	mm	570

Тегло

Тегло - ротационна косачка	kg	170
----------------------------	----	-----

Характеристики

Клиренс под косачката	mm	90
Брой остриета за косене	pcs.	3
Скорост на косене (скорост на върха)	m/sec.	80
Широчина на косене	mm	1610
Регулируема височина на косене	mm	30-90
Теоретична площ на косене – ротационна косачка	m ² /h	20800
Теоретична площ на косене – мулч косачка	m ² /h	16000

Максимална препоръчителна работна скорост

Ротационна косачка *	km/h	1-13
Мулч косачка (по-къса трева) *	km/h	1-10

* В зависимост от вида трева и височината ѝ

Ниво на шум

Ниво на шум - отвън LwA (2000/14/EC)	dB(A)	105
--------------------------------------	-------	-----

СЕ сертификация в съответствие с директива на ЕС



Колектор на трева

- City Ranger 2260



Стандартно оборудване:

- Стойка / рамка** Стойката позволява лесно и бързо слагане/сваляне на хопера. Стойката също така се ползва за съхранение на хопера.
- Функция за хидравлично изпразване** Хоперът може да бъде изпразнен без оператора да става от шофьорската седалка. Хидравличната функция за разтоварване под наклон се контролира от джойстика и капака на хопера се отваря автоматично под наклон.
- Височината на разтоварване може да бъде регулирана от 575 до 1860 мм, което позволява директното разтоварване в контейнери с размери в тези граници.

Допълнително оборудване (опции):

Маркуч за събиране на листа

Възможно е да събирате и листа с колектора за трева. Когато маркуч за събиране на листа е поставен на хопера, Вие може да събирате листа от места, където косачката не може да достигне – на дистанция до 6 метра. Маркуча за събиране на листа е лек, и се поставя отгоре на хопера, когато не се използва, за по-голямо удобство и дискретност.

Филтър за трева (10 мм)

Хоперът е стандартно оборудван с 5 мм филтър за трева, за да се намалят до минимум остатъчните частици във въздуха, когато се обработва суха трева. Като опция се предлага 10 мм филтър за трева, който увеличава въздушния поток и силата на засмукване. Това е предимство, когато се обработва влажна и тежка трева.

- Пластмасов панел** Използва се за много влажна и лепкава трева. Пластмасовият панел се слага в хопера, за да се предотврати запушването на филтъра за трева.

Комплекти за мулч & ротационна косачка

Можете бързо да промените колектора за трева в несъбираща мулч косачка или в стандартна ротационна косачка с помощта на специалните комплекти.

Технически спецификации

Размери

Дължина (с косачка 1200)	mm	3230
Широчина (с косачка 1200)	mm	1285
Височина с кабина / ролбар (ROPS)	mm	1939 / 2060
Височина с маркуч за събиране на листа	mm	2150

Размери за съхранение

Дължина	mm	1700
Широчина	mm	940
Височина с / без маркуч за събиране	mm	2150 / 1950

Тегло

Тегло с кабина / ролбар (ROPS) ¹⁾	kg	1242 / 1212
Полезен товар с кабина / ролбар (ROPS)	kg	368 / 398
Тегло - колектор на трева	kg	202
Тегло на рамката	kg	31

Хопер (колектор на трева)

Обем на хопера	l	750
Максимална товароносимост на хопера	kg	300
Ниво на разтоварване от земята	mm	575
Регулируемо ниво на разтоварване от земята - до	mm	1860

Характеристики

Въздушен поток	m ³ /h	2400
Скорост на въздуха	km/h	120
Работна скорост	km/h	1-10

Ниво на шум

Ниво на шум - отвън LwA (2000/14/EC)	dB(A)	105
--------------------------------------	-------	-----

СЕ сертификация в съответствие с директива на ЕС

¹⁾ Включва: колектор за трева, косачка 1200, 75 кг шофьор и резервоар за гориво пълен на 90%



Приставка за рязане на жив плет - City Ranger 2260



Стандартно оборудване:

- Предпазител** За поставяне върху резачката при транспорт и съхранение.
- Опора** Приставката за рязане на жив плет е оборудвана с опора, която се използва при разкачване на приставката за безопасност при паркиране
- Поставка** За да имате винаги масло за пръскане под ръка, поставка за масло е монтирана върху вертикалната част.

Допълнително оборудване (опции):

- Тример за жив плет**
Вижте информацията от следващата страница.

Технически спецификации

Размери

Дължина	mm	3500
Широчина	mm	1600
Височина с кабина / ролбар (ROPS)	mm	1939 / 2060

Размери за съхранение

Дължина	mm	1000
Широчина	mm	1600
Височина	mm	1450

Тегло

Тегло - резачка	kg	25
Тегло - рамо	kg	115

Характеристики

Широчина на рязане	mm	1300
Височина на рязане, макс. *	mm	3200
Хоризонтална височина на рязане *	mm	0-2100
Хоризонтален обхват *	mm	0-2500
Дебелина на клона, макс.	mm	25
Работна скорост	km/h	0-2
Брой остриета	pcs.	36
Разход на масло	l/min.	25

СЕ сертификация в съответствие с директива на ЕС

* Обхватът на рязане е посочен на монтираната приставка



Тример за жив плет

- City Ranger 2260



Стандартно оборудване:

Поддържащи крака

Тримерът за жив плет е оборудван с поддържащи крака, които се използват при сваляне на приставката за безопасност при съхранение.

Поставка

За да имате винаги масло за пръскане под ръка, поставка за масло е монтирана върху вертикалната част.

Допълнително оборудване (опции):

Приставка за рязане на жив плет

Вижте информацията от предишната страница.

Противотежест

Препоръчително е да използвате противотежест от задната страна на City Ranger 2260, когато използвате тримера за жив плет.

Технически спецификации

Размери

Дължина	mm	4000
Широчина	mm	1400
Височина с кабина / ролбар (ROPS)	mm	1939 / 2060

Размери за съхранение

Дължина	mm	1000
Широчина	mm	500
Височина	mm	1600

Тегло

Тегло – тример	kg	48
Тегло - рамо	kg	115

Характеристики

Широчина на подрязване	mm	1300
Височина на подрязване, макс. *	mm	2700
Хоризонтална височина на подрязване *	mm	300-2100
Хоризонтален обхват *	mm	1850
Дебелина на клона, макс.	mm	25
Работна скорост	km/h	0-2
Брой остриета	pcs.	3
Разход на масло	l/min.	20-28

СЕ сертификация в съответствие с директива на ЕС

* Обхватът на рязане е посочен на монтираната приставка



Четка за плевели - City Ranger 2260



1068 mm



3850 mm

1939 mm
2060 mm

Стандартно оборудване:

Хидравлично регулируеми четки Гъвкавите четки се контролират от хидравличната система на машината. Тяхната гъвкавост, Ви позволява да четкате 3/4 от площта около стълбовете с лампи.

Съпорт Слагането и свалянето е лесно с автоматичния съпорт.

Регулатор на четката Регулаторът на четката, Ви позволява да регулирате скоростта и посоката на четката за най-добри резултати.

Допълнително оборудване (опции):

Мека четка за плевели

Плоските стоманени влакна премахват плевели като в същото време са нежни към повърхностите. Идеално приложима на каменни плочки, паважи, и други повърхности, които лесно могат да бъдат надрани и имат нужда от редовно плевене.

Твърда четка за плевели

Твърдите четки за плевели са микс от плоски стоманени влакна и стоманени телове. Те са за тежка работа при по-големи и здрави плевели. Идеално приложима за каменни плочки и асфалтови пътеки, които имат нужда от редовно плевене.

Защита Защитата предпазва от разпространяването на плевели на голяма площ и събира семената под вакуумния накрайник.

Вакуумен накрайник & хопер

Специализираният вакуумен накрайник прави възможно комбинирането на четката за плевели с хопера на приставката за метене и засмукване, което Ви позволява веднага да засмуквате изкоренените плевели в хопера. Моля вижте информацията за метачна машина със засмукване за повече информация.

Противотежест Ако използвате четката за плевели без хопера на приставката за метене и събиране, Ви препоръчваме да използвате противотежест за балансиране.

Технически спецификации

Размери

Дължина	mm	3850
Широчина	mm	1068
Височина с кабина / ролбар (ROPS)	mm	1939 / 2060

Размери за съхранение

Дължина	mm	1500
Широчина	mm	1000
Височина	mm	850

Тегло

Тегло - четка за плевели	kg	115
--------------------------	----	-----

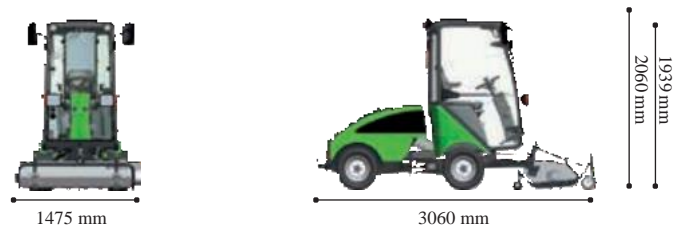
Характеристики

Работна широчина	mm	2100
Скорост на четката	rpm	0-114
Диаметър на четката Ø	mm	675
Клиренс под смукателния отвор	mm	90
Клиренс под четка	mm	330
Работна скорост	km/h	2-4

СЕ сертификация в съответствие с директива на ЕС



Косачка за висока трева - City Ranger 2260



Стандартно оборудване:

Регулиране височината на разчистване Височината на разчистване се регулира чрез двете предни колела (груба и фина настройка). За грубата настройка се използват седем регулиращи пръстени в интервал от 0-110 мм. За фината настройка се използва лост с регулируема променлива.

Допълнително оборудване (опции):

Вертикални ножове

Смяната на остриетата с вертикални ножове превръща косачката за висока трева във вертикутир, който се справя с мъх и плевели без необходимост от пестициди.

Вертикутирът премахва мъха като също така нарязва и разрохва почвата, за да може да достига въздух до корените на тревата. Това укрепва тревата и я прави поустойчива на плевели.

Топ филтър

Препоръчва се да използвате топ филтър, когато косите трева, защото това предотвратява запушване на радиатора с трева и защитава двигателя.

Противотежест

Препоръчително е да използвате противотежест от задната страна на City Ranger 2260, когато използвате приставката за косене на висока трева.

Технически спецификации

Размери

Дължина	mm	3060
Широчина	mm	1475
Височина с кабина / ролбар (ROPS)	mm	1939 / 2060

Размери за съхранение

Дължина	mm	955
Широчина	mm	1475
Височина	mm	530

Тегло

Тегло - косачка за висока трева / вертикутир	kg	154 / 151
--	----	-----------

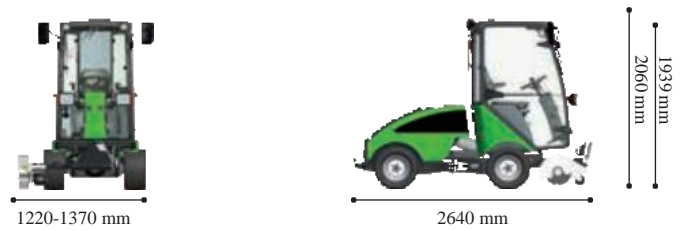
Характеристики

Брой остриета	pcs.	76
Брой вертикални ножове (макс.)	pcs.	38
Широчина на разчистване – косачка за висока трева	mm	1225
Височина на разчистване – косачка за висока трева	mm	0-110
Въртене на остриетата	rpm	2800
Широчина на разчистване - вертикутир	mm	1170
Дълбочина на разчистване - вертикутир	mm	0-15

СЕ сертификация в съответствие с директива на ЕС



Тример за краищата на тревната площ - City Ranger 2260



Стандартно оборудване:

- Ротационна резачка с две остриета** Тримерът има две остриета за оптимална производителност. Освен рязането на краищата, машината също така култивира почвата за перфектен резултат.
- Регулируема работна дълбочина** Работната дълбочина се регулира в съответствие с условията на терена, чрез регулиране на спомагателното колело.
- Смяна на посоката** Позволява рязане навътре или навън.
- Регулируемо изместване** Позволява регулиране на разстоянието между машината и работната площ.

Технически спецификации

Размери

Дължина	mm	2640
Широчина	mm	1220-1370
Височина с кабина / ролбар (ROPS)	mm	1939 / 2060

Размери за съхранение

Дължина	mm	540
Широчина	mm	930-1080
Височина	mm	520

Тегло

Тегло - тример за краищата на тревната площ	kg	50
---	----	----

Характеристики

Клиренс под резачката	mm	140
Дълбочина на рязане (макс.)	mm	95
Изместване	mm	150
Работна скорост	km/h	1-2

СЕ сертификация в съответствие с директива на ЕС



Челен товарач - City Ranger 2260



Технически спецификации

Размери

Дължина	mm	3045
Широчина	mm	1068
Височина с кабина / ролбар (ROPS)	mm	1939 / 2060

Размери за съхранение

Дължина	mm	705
Широчина	mm	1045
Височина	mm	405

Тегло

Тегло - челен товарач	kg	40
-----------------------	----	----

Характеристики

Обем	l	66
Товароподемност	kg	125
Клиренс под лопатата	mm	430

СЕ сертификация в съответствие с директива на ЕС



Ремарке с функция за разтоварване – City Ranger 2260

Стандартно оборудване:

Стоманено шаси Ремаркетото има здраво стоманено шаси с неподвижна предна и странични прегради.

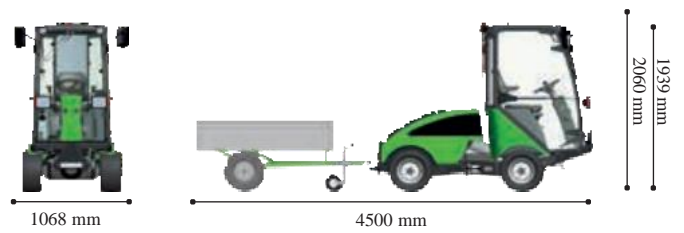
Хидравлична функция Разтоварването на 0,44 м³ ремарке се извършва с джойстик от комфортната шофьорска седалка.

Спомагателно колело Спомагателното колело позволява лесно скачване, разкачване и съхранение.

Допълнително оборудване (опции):

Странични разширения Опционалните странични разширения увеличават обема на ремаркетото. Страничните разширения са високи 40 см.

Светлини Задните светлини правят ремаркетото видимо при трафик.



Технически спецификации

Размери

Дължина	mm	4500
Широчина	mm	1068
Височина с кабина / ролбар (ROPS)	mm	1939 / 2060

Размери за съхранение

Дължина	mm	2100
Широчина	mm	1025
Височина	mm	850

Тегло

Тегло - ремарке	kg	160
-----------------	----	-----

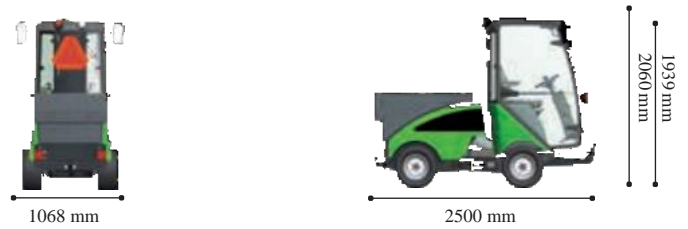
Характеристики

Дължина на платформата	mm	1500
Широчина на платформата	mm	950
Височина на платформата	mm	310
Височина на платформата с опционалните странични разширения	mm	350
Обем	m ³	0,44
Обем със странични разширения	m ³	1,02
Максимална товароносимост	kg	440
Височина на товарене	mm	850

СЕ сертификация в съответствие с директива на ЕС



Багажник - City Ranger 2260



Стандартно оборудване:

Куки за закачане Багажникът има 4 куки за закачане на инструменти и т.н.

Лек и лесен за употреба
Произведен от РЕ пластмаса багажникът е лек и удобен за ползване.

Ниска височина на товарене
Позволява лесно товарене, което подобрява ергономичността и намалява натоварването на гърба на оператора.

Технически спецификации

Размери

Дължина	mm	2500
Широчина	mm	1068
Височина с кабина / ролбар (ROPS)	mm	1939 / 2060

Размери за съхранение

Дължина	mm	1185
Широчина	mm	880
Височина	mm	585

Тегло

Тегло с кабина / ролбар (ROPS) ¹⁾	kg	966 / 936
Полезен товар с кабина / ролбар (ROPS)	kg	644 / 674
Тегло - багажник	kg	26

Характеристики

Дължина на платформата	mm	820
Широчина на платформата	mm	760
Височина на платформата	mm	68-200
Обем	l	95
Максимална товароносимост	kg	100
Височина на товарене	mm	900

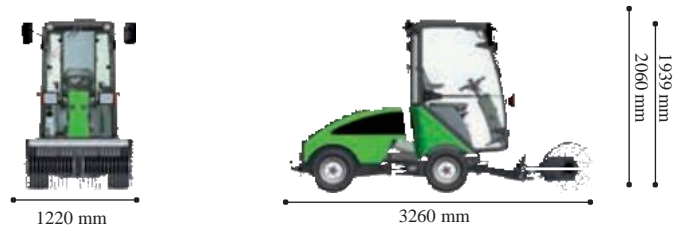
СЕ сертификация в съответствие с директива на ЕС

¹⁾ Включва: багажник, 75 кг шофьор и резервоар за гориво пълен на 90%



Метачка на сняг

- City Ranger 2260



Стандартно оборудване:

Монтиране на трапец

Монтирането на трапец осигурява, че метачката на сняг няма да влезе под колелата на комуналната машина без значение от ъгъла. Метачката на сняг автоматично завива с машината като винаги почиства пред колелата на машината.

Функция за обратно въртене

Обръщането на посоката на въртене на четката осигурява, че оператора може да почиства дори и когато кара назад. Това гарантира отлични резултати при почистване.

Регулируема скорост

Скоростта на въртене може лесно да бъде регулирана от кабината, за да пасва на терена и нуждата от почистване.

Поддържаща стойка

Поддържаща стойка с колело е вградена в метачката за сняг, за лесно съхранение.

Допълнително оборудване (опции):

Удължен предпазител на четката

Прикрепването на удължен предпазител на четката свежда до минимум снега, който достига до предното стъкло на машината. Освен това предпазителя улеснява контрола на посоката на заметения пясък и чакъл по време на работа през лятото. Това може да бъде монтирано допълнително и на предишни метачки за сняг.

Технически спецификации

Размери

Дължина	mm	3260
Широчина	mm	1220
Височина с кабина / ролбар (ROPS)	mm	1939 / 2060

Размери за съхранение

Дължина	mm	820
Широчина	mm	1220
Височина	mm	650

Тегло

Тегло - метачка на сняг	kg	104
-------------------------	----	-----

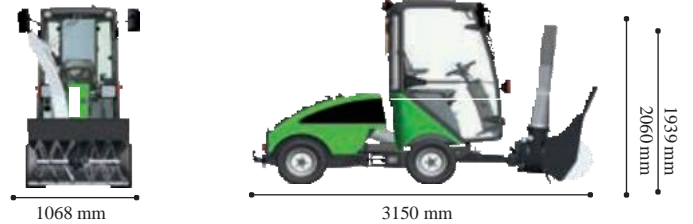
Характеристики

Широчина на разчистване - направо	mm	1220
Широчина на разчистване – под ъгъл от 25°	mm	1150
Клиренс под четката	mm	420
Диаметър на четката Ø	mm	550
Работна скорост	km/h	1-15
Теоретичен капацитет на метене	m ² /h	18300
Работа с дълбочина на снега до	mm	250
Скорост на четката	rpm	0-240
Ъгъл на въртене (приблизително)		25°

СЕ сертификация в съответствие с директива на ЕС



Приставка за издухване на сняг - City Ranger 2260



Стандартно оборудване:

Острие и плъзгач Приставката за издухване на сняг има сменяемо острие и регулируем плъзгач.

Допълнително оборудване (опции):

Противотежест Ако използвате приставката за издухване на сняг без приставката за разпръскване на сол и пясък, в такъв случай е препоръчително да използвате противотежест за баланс.

Технически спецификации

Размери

Дължина	mm	3150
Широчина	mm	1068
Височина с кабина / ролбар (ROPS)	mm	1939 / 2060

Размери за съхранение

Дължина	mm	850
Широчина	mm	1010
Височина	mm	1500

Тегло

Тегло – приставка за издухване на сняг	kg	170
--	----	-----

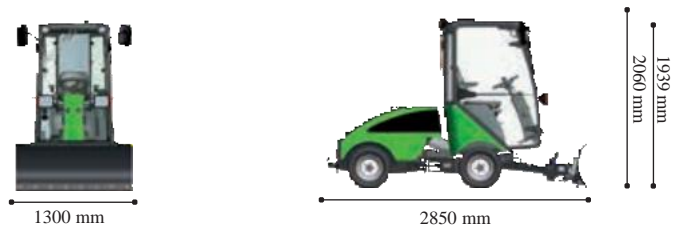
Характеристики

Широчина на разчистване	mm	1003
Височина на взимане на снега	mm	700
Клиренс под приставката за издухване на сняг	mm	250
Диаметър на свредела	mm	460
Диаметър на улея за издухване	mm	350
Обороти на ос за минута	rpm	1000

СЕ сертификация в съответствие с директива на ЕС



Снегорин - City Ranger2260



Стандартно оборудване:

Хидравлично регулиране на ъгъла
Ъгълът на снегорина може да бъде регулиран от контролите в кабината, това улеснява работата на оператора.

Система за безопасност чрез накланяне
Когато работите в дълбок сняг има риск от удар на препятствие. Системата за безопасност чрез накланяне намалява риска от повреди по плуга и заобикалящата среда.

Гумен остъргващ ръб
100 мм висок, 26 мм дебел и 1300 мм широк гумен остъргващ ръб. Може да бъде използван и от двете страни, което осигурява двойно по-дълъг експлоатационен период.

Плаващи плъзгачи
Двата плъзгача се регулират по височина и гарантират, че острието следва вариациите на земята.

Технически спецификации

Размери

Дължина	mm	2850
Широчина	mm	1300
Височина с кабина / ролбар (ROPS)	mm	1939 / 2060

Размери за съхранение

Дължина	mm	515
Широчина	mm	1300
Височина	mm	545

Тегло

Тегло - снегорин	kg	66
------------------	----	----

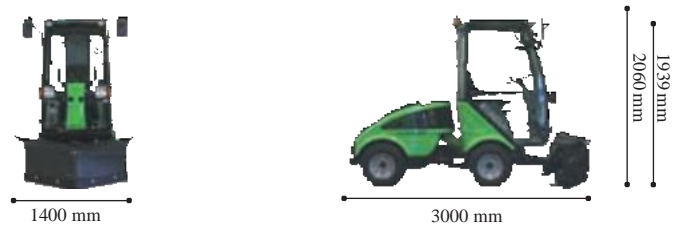
Характеристики

Широчина на разчистване – под наклон	mm	1130
Широчина на разчистване - направо	mm	1300
Клиренс под стъргалото	mm	420
Работна скорост	km/h	1-20
Справа се със сняг с дълбочина до	mm	350
Възможен наклон (ъгъл)		30°
Теоретична производителност	m ² /h	26000

СЕ сертификация в съответствие с директива на ЕС



V-образен снегорин - City Ranger 2260



Стандартно оборудване:

Хидравлично регулиране на ъгъла Всяка страна/острие може да се регулира от контролите вътре в кабината. Това улеснява оператора да регулира остриетата, когато се налага.

Намаляване на вибрациите Рамка с интегрирано намаляване на вибрациите, което увеличава комфорта и намалява шума.

Ръб от твърда стомана Hardox Hardox стоманен ръб е част от стандартното оборудване на професионалния V-образен снегорин с леко тегло. Той е 125 мм висок, 25 мм дебел и 700 мм широк (всяка страна от V-образния снегорин).

Система за безопасност чрез накланяне Когато работите в дълбок сняг има риск от удар на препятствие. Системата за безопасност чрез накланяне на долната част от V-образния снегорин намалява риска от повреда на плуга и околната среда.

Регулируемо разпределение на теглото Автоматичното разпределение на теглото позволява почистването дори и на чакълести пътеки.

Плаващи плъзгачи Двата плъзгача се регулират по височина и гарантират, че острието следва вариациите на земята.

Допълнително оборудване (опции):

Гумен остъргващ ръб Като допълнение на стоманения остъргващ ръб, гумен ръб може да бъде монтиран на V-образния снегорин. Гуменият остъргващ ръб е добър за повърхности, които се нуждаят от повече внимание при почистване.

Технически спецификации

Размери

Дължина	mm	3000
Широчина (разгънат)	mm	1400
Височина с кабина / ролбар (ROPS)	mm	1939 / 2060

Размери за съхранение

Дължина	mm	500
Широчина	mm	1400
Височина	mm	600

Тегло

Тегло - V-образен снегорин	kg	118
----------------------------	----	-----

Характеристики

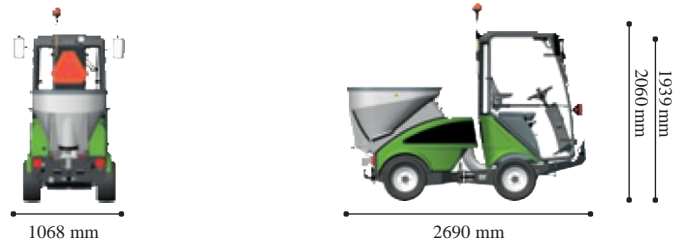
Широчина на разчистване – под наклон	mm	1200-1400
Широчина на разчистване - 30°, Y- & V-форми	mm	1200
Широчина на разчистване - направо	mm	1400
Клиренс под стъргалото	mm	240
Клиренс под поддържащата подпора	mm	215
Работна скорост	km/h	1-20
Справа се със сняг с дълбочина до	mm	500
Възможен наклон (ъгъл)		30°
Теоретична производителност	m ² /h	28000

СЕ сертификация в съответствие с директива на ЕС



Разпръсквач на сол и пясък

- City Ranger 2260



Стандартно оборудване:

Устойчив материал

Всички части, които имат контакт със сол и пясък са устойчиви на ръжда, направени от синтетичен материал или неръждаема стомана.

Бъркалка

Бъркалката предотвратява блокиране, смазва бучки и осигурява прецизно и равномерно разпръскване – поради тези причини осигурява дори и размръзване на земята. Направена от закалена стомана Harbox, пръстите на бъркалката са изключително здрави.

Съхранение на материали

Има място за допълнителни чували с пясък и сол върху решетката на хопера, което позволява на оператора да зарежда разпръсквача на място. Моля имайте в предвид максималния капацитет на натоварване на разпръсквача.

Стойка

Стойка за слагане/сваляне се доставя с разпръсквача като част от стандартното оборудване. Стойката има колела, което улеснява придвижването при съхранение без необходимост от вдигане на тежко.

Старт/стоп функция

Функцията за старт/стоп гарантира, че разпръскването следва движението на машината. Разпръскването изцяло спира, когато машината спре да се движи.

Допълнително оборудване (опции):

Рамка с прахово покритие

Стандартният разпръсквач е изработен от стомана и има S3 защитна обработка за добра издръжливост. Има един двигател за всички функции. 70 кг.

Рамка от неръждаема стомана (SG3 модел)

Произведен от неръждаема стомана, разпръсквача има голяма издръжливост. Има два двигателя за индивидуално регулиране на разпръскващия диск и бъркалка за оптимизирано разпръскване. Оптимизиран е с гумени уплътнения за по-плътено прилепване. 91 кг.

Брезентово покритие

Покритието пази материала сух и индиректно подобрява точността на разпръскване.

Технически спецификации

Размери

Дължина	mm	2690
Широчина	mm	1068
Височина с кабина / ролбар (ROPS)	mm	1939 / 2060

Размери за съхранение

Дължина със стойка	mm	1250
Широчина	mm	880
Височина със стойка	mm	1290

Тегло

Тегло с кабина (прахово покритие / неръждаема стомана) ¹⁾	kg	1031 / 1052
Полезен товар с кабина (прахово покритие / неръждаема стомана)	kg	579 / 558
Тегло (прахово покритие / неръждаема стомана)	kg	70 / 91
Тегло на стойката	kg	31

Разпръсквач

Обем	l	240
Натоварване на разпръсквача, макс.	kg	330
Височина на товарене	mm	1290

Характеристики

Широчина на разпръскване	mm	1000-5000
Работна скорост	km/h	1-20

Количество материал на квадратен метър

Сол ²⁾	g	5-125
Пясък ²⁾	g	5-50

СЕ сертификация в съответствие с директива на ЕС

¹⁾ Включва: разпръсквач на сол и пясък, 75 кг шофьор и резервоар за гориво пълен на 90%

²⁾ В зависимост от разпръсквания материал, широчината & условията



Почтена работа

Egholm A/S разработва, произвежда и продава комунални машини, които поддържат чисти и приветливи пътища, паркове и открити площи през цялата година. Ние доставяме качествени, функционални машини и приставки на хора извършващи почтена работа поддържайки нашите градове чисти и приветливи. Със специалните приставки разработени за машините, Egholm Ви доставя средството за постигане на перфектни резултати без значение на поставената задача. Построени от занаятчии в Дания, машините на Egholm работят в градовете и парковете по целия свят.

Надеждни машини

Комуналните машини на Egholm са разработени от хора със страст към технологиите и иновациите. Ние се вслушваме в хората управляващи, използващи и сервизиращи машините на Egholm, защото те са истинските експерти. Нашата мисия е да проектираме, построим и предоставим комунални машини, които постигат перфектни резултати в истинския живот. Машините на Egholm са честни машини – не само защото доставят комфорт, безопасност и отлични крайни резултати: Те също така са добра инвестиция за години напред и Ви предоставят отлична възвръщаемост на инвестицията.

Честни хора

Ние искаме, Вие да мислите за нас като партньор по всеки един начин. Ние винаги държим на надеждността, честността и доверието в нашите партньорства с Вас, нашата мрежа от дилъри и сервизни центрове. Ние сме прями и директни в нашата комуникация и сделки с всички. Нашата вяра в упорития труд и безкомпромисността са ни помогнали да доставим до Вас качеството с което сме известни.

Ние вярваме, че всичко това е дало своя резултат в машините, които изграждаме за Вас.

Булинженеринг Къмпани ООД

бул. Ботевградско шосе 247
1517 София, България
Т.: +359 (0) 88 770 7700
trade@bulengineering.com
www.bulengineering.com